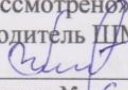




**Муниципальное общеобразовательное учреждение  
«Николаевская средняя общеобразовательная школа  
Вейделевского района Белгородской области»**

«Рассмотрено»  
Руководитель ЦМО  
  
Протокол № 6  
от «26» 06 2019 г.

«Согласовано»  
Заместитель директора по УВР  
МОУ «Николаевская СОШ»  
 /Веревкина О.Н.  
«28» июня 2019 г.

«Утверждено»  
Директор МОУ  
«Николаевская СОШ»  
Зарудная Е.А./  
Приказ № 55  
от «29» 06 2019 г.



**Рабочая программа  
по учебному предмету «Физическая культура»  
начального общего образования  
(базовый уровень)**

Программа составлена авторским коллективом учителей  
Лысенко О.И. – учитель физической культуры  
Силкина Г.В. – учитель начальных классов

2019 год

## 1. Пояснительная записка

Рабочая программа по физической культуре для учащихся 1-4 классов разработана на основе:

- авторской рабочей программы В.И. Ляха, «Физическая культура 1-4 классы», 6-изд., – М.; Просвещение, 2019г.; .Программа соответствует ФГОС начального общего образования(2009г.)

- авторской рабочей программы В.И. Ляха, «Физическая культура 1-4 классы», 4-изд., – М.; Просвещение, 2012г.; .Программа соответствует ФГОС начального общего образования(2009г.)

- комплексной программы физического воспитания учащихся 1-4 классов (авторы: Т.В.Петрова, Ю.А.Копылов, Н.В.Полянская, С.С.Петров М.: «Вентана-Граф», 2012 г.Программа соответствует ФГОС начального общего образования(2009г.)

- учебник В.И. Ляха, «Физическая культура 1-4 классы», 4-изд., – М.; Просвещение, 2015г.;

- авторской программы В.И. Ляха, А.А. Зданевича «Комплексная программа физического воспитания учащихся 1-11 классов». – М.; Просвещение, 2012г.;

- требований Федерального компонента государственного стандарта образования по физической культуре ;

- инструктивно-методического письма «О преподавании предмета «Физическая культура» в образовательных учреждениях Белгородской области в2019-2020учебном году» ;

- Федерального закона «О физической культуре и спорте» от 4 декабря 2007г.;

- приказа Минобрнауки от 30 августа 2010г.№889 ;

- методических рекомендаций департамента образования культуры и молодёжи политики Белгородской области от 17 июля 2008г. № 1537 «игры необходимо проводить на каждом уроке, на протяжении всего учебного года независимо от базовых разделов программного материала.»

Учебник «Физическая культура 1-4 классы» под редакцией В.И.Лях М.; Просвещение, 2015г.;

Данная рабочая программа ориентирована на выполнение федерального компонента государственного стандарта образования по физической культуре с учётом региональных особенностей развития физкультурного образования в Белгородской области. Программа, конкретизирует содержание его предметных тем и дает примерное распределение учебных часов на их изучение из расчёта двух часов в неделю в 1классе на 66часов год в течение 33 учебных недель, в 2-4 классах на 68 часов в год в течение 34 учебных недели.

Базовая часть включает в себя разделы: знания о физической культуре, способы двигательной деятельности и физическое совершенствование (спортивные игры, гимнастика с элементами акробатики, лёгкая атлетика, лыжная подготовка).

Вариативная часть включает разделы: подвижные, народные и спортивные игры; соревнования, спортивные праздники и другие формы воспитания. Модуль вариативной части по народным играм (русская лапта) спланирован на основе программы, допущенной Государственным комитетом Российской Федерации по физической культуре и спорту - авторы-составители: Костарев А.Ю., Р.М. Валиахметов, Л.Г. Гусев. «Русская лапта Примерная программа спортивной подготовки для детско-юношеских спортивных школ, специализированных детско-юношеских школ олимпийского резерва; школ высшего спортивного мастерства». - М.: Советский спорт, 2006. Общая цель обучения предмету «Физическая культура» в начальной школе – формирование физической культуры личности школьника посредством освоения основ содержания физкультурной деятельности с общеразвивающей направленностью.

Основные задачи физического воспитания учащихся в 1-4классах направлены на:

- укрепление здоровья, улучшение осанки, профилактику плоскостопия; содействие гармоническому физическому развитию, выработку устойчивости к неблагоприятным условиям внешней среды;
- овладение школой движений;
- развитие координационных (точности воспроизведения и дифференцирования пространственных, временных и силовых параметров движений, равновесия, ритма, быстроты и точности реагирования на сигналы, согласования движений, ориентирования в пространстве) и кондиционных (скоростных, скоростно-силовых, выносливости и гибкости) способностей;
- формирование элементарных знаний о личной гигиене, режиме дня, влиянии физических упражнений на состояние здоровья, работоспособность и развитие двигательных способностей;
- выработку представлений об основных видах спорта, снарядах и инвентаре, о соблюдении правил техники безопасности во время занятий;
- «приобщение к самостоятельным занятиям физическими упражнениями, подвижными играми, использование их в свободное время на основе формирования интересов к определенным видам двигательной активности и выявления предрасположенности к тем или иным видам спорта;
- воспитание дисциплинированности, доброжелательного отношения к товарищам, честности, отзывчивости, смелости во время выполнения физических упражнений, содействие развитию психических процессов (представления, памяти, мышления и др.) в ходе двигательной деятельности.

Физическая культура – обязательный учебный курс в общеобразовательном учреждении. Предмет «Физическая культура» в начальной школе входит в предметную область «Физическая культура и основы безопасности жизнедеятельности» и является основой физического воспитания школьников. В сочетании с другими формами обучения - физкультурно-оздоровительными мероприятиями в режиме учебного дня и второй половины дня (гимнастика до занятий, физкультурные минутки, физические упражнения и игры на удлинённых переменах и в группах продлённого дня), внеклассной работой по физической культуре (группы общефизической подготовки, спортивные секции), физкультурно – массовыми и спортивными мероприятиями (дни здоровья и спорта, подвижные игры и соревнования, спортивные праздники, спартакиады, туристические слёты и походы) – достигается формирование физической культуры личности.

В Федеральном законе «О физической культуре и спорте» от 4 декабря 2007 г. № 329-ФЗ отмечено, что организация физического воспитания и образования в общеобразовательном учреждении включает в себя проведение обязательных занятий по физической культуре в пределах основных образовательных программ в объёме, установленном государственными образовательными стандартами, а также дополнительных (факультативных) занятий физическими упражнениями и спортом в пределах дополнительных образовательных программ.

Данная программа создана с учётом того, что система физического воспитания, объединяющая урочные, внеурочные формы занятий физическими упражнениями и спортом, создаёт максимально благоприятные условия для раскрытия и развития не только физических, но и духовных способностей ребёнка, его самоопределения.

Главная **цель** развития отечественной системы школьного образования определяется как формирование личности, готовой к активной творческой самореализации в пространстве общечеловеческой культуры. Физическая культура, как любой другой предмет, включённый в базисный учебный план, также ориентирована на достижение этой цели.

Целью школьного физического воспитания является формирование разносторонне физически развитой личности, способной активно использовать ценности физической

культуры для укрепления и длительного сохранения собственного здоровья, оптимизации трудовой деятельности и организации активного отдыха.

Образовательный процесс учебного предмета «Физическая культура» в начальной школе направлен на решение следующих задач:

- содействие гармоничному физическому развитию, закрепление навыков правильной осанки, развитие устойчивости организма к неблагоприятным условиям внешней среды, воспитание ценностных ориентации на здоровый образ жизни и привычки соблюдения личной гигиены;
- обучение основам базовых видов двигательных действий;
- дальнейшее развитие координационных (ориентирование в пространстве, перестроение двигательных действий, быстрота и точность реагирования на сигналы, согласование движений, ритм, равновесие, точность воспроизведения и дифференцирования основных параметров движений) и кондиционных (скоростно-силовых, скоростных, выносливости, силы и гибкости) способностей;
- формирование основ знаний о личной гигиене, о влиянии занятий физическими упражнениями на основные системы организма, развитие волевых и нравственных качеств;
- выработку представлений о физической культуре личности и приемах самоконтроля;
- углубление представления об основных видах спорта, соревнованиях, снарядах и инвентаре, соблюдение правил техники безопасности во время занятий, оказание первой помощи при травмах;
- воспитание привычки к самостоятельным занятиям физическими упражнениями, избранными видами спорта в свободное время;
- выработку организаторских навыков проведения занятий в качестве командира отделения, капитана команды, судьи;
- формирование адекватной оценки собственных физических возможностей;
- воспитание инициативности, самостоятельности, взаимопомощи, дисциплинированности, чувства ответственности;
- содействие развитию психических процессов и обучение основам психической саморегуляции.

Принимая во внимание главную цель развития отечественной системы школьного образования и необходимость решения вышеназванных задач образования учащихся 5 – 9 классов в области физической культуры, основными принципами, были следующие: демократизация и гуманизация педагогического процесса; педагогика сотрудничества, деятельностный подход; интенсификация и оптимизация; соблюдение дидактических правил; расширение межпредметных связей.

*Принцип демократизации* в педагогическом процессе выражается в обеспечении всем и каждому ученику одинакового доступа к основам физической культуры, максимальном раскрытии способностей детей; построении преподавания на основе использования широких и гибких методов и средств обучения для развития детей с разным уровнем двигательных и психических способностей; изменении сути педагогических отношений, переход от подчинения к сотрудничеству.

*Гуманизация* педагогического процесса заключается в учёте индивидуальных способностей личности каждого ребёнка и педагога. Она строится в соответствии с наличным опытом и уровнем достижений школьников, их интересов и склонностей. Учителя обязаны предоставлять детям разноуровневый по сложности и субъективной трудности усвоения материал программы.

Осуществление принципов демократизации и гуманизации в педагогическом процессе возможно на основе *педагогике сотрудничества* - идеи совместной развивающей деятельности детей и взрослых, в процессе которой они связаны взаимопониманием и

проникновением в духовный мир друг друга, совместным желанием анализа хода и результатов этой деятельности.

*Деятельностный подход* заключается в ориентировании ученика не только на усвоение готовых знаний и умений, но и на овладение способами физкультурно-оздоровительной и спортивной деятельности, на развитие познавательных сил и творческого потенциала ребёнка. Это переход от вербальных методов и форм передачи готовой информации, пассивности учащихся на занятиях к активному усвоению знаний, умений и навыков, реализуемых в разнообразных видах физкультурно-оздоровительной и спортивной деятельности.

*Интенсификация и оптимизация* состоит в повышении целенаправленности обучения и усилении мотивации занятий физической культурой и спортом; применении активных и творческих методов и форм обучения (проблемные, исследовательские, сопряжённого развития кондиционных и координационных и координационных способностей, акцентированного и всестороннего развития координационных способностей, методики программно-алгоритмического типа, групповые и индивидуальные формы обучения, круговая тренировка и др.); развитии навыков учебного труда; широком использовании компьютеров и других новых технических средств.

В основу планирования учебного материала в логике поэтапного его освоения было положено соблюдение *дидактических правил* от неизвестного к неизвестному и от простого к сложному.

Задачу формирования целостного мировоззрения учащихся, всестороннего раскрытия взаимосвязи взаимообусловленности изучаемых явлений и процессов в сфере физической культуры реализуем на основе расширения межпредметных связей из области разных предметов: литературы, истории, математике, анатомии, гигиены, физиологии, психологии и др.

Уроки физической культуры – это основная форма организации учебной деятельности учащихся в процессе освоения ими содержания предмета.

Оценка успеваемости по физической культуре во 2-4 классах производится на общих основаниях и включает в себя качественные и количественные показатели: уровень соответствующих знаний, степень владения двигательными умениями и навыками, умение осуществлять физкультурно-оздоровительную и спортивную деятельность, выполнение учебных нормативов. Каждому ученику обеспечиваем одинаковый доступ к основам физической культуры, опираемся на широкие и гибкие методы и средства обучения для развития учащихся с разным уровнем двигательных и психических способностей.

## **2. Общая характеристика учебного предмета**

Предметом обучения физической культуре в начальной школе является двигательная активность человека с общеразвивающей направленностью. В процессе овладения этой деятельностью укрепляется здоровье, совершенствуются физические качества, осваиваются определённые двигательные действия, активно развиваются мышление, творчество и самостоятельность.

Важнейшим требованием проведения современного урока по физической культуре является обеспечение дифференцированного и индивидуального подхода к учащимся с учётом состояния здоровья, пола, физического развития, двигательной подготовленности, особенностей развития психических свойств и качеств, соблюдение гигиенических норм.

Понятийная база и содержание курса основаны на положениях нормативно-правовых актов Российской Федерации, в том числе:

- требований к результатам освоения общеобразовательной программы основного общего образования;
- Концепции духовно-нравственного развития и воспитания личности гражданина;

- Закона «Об образовании в Российской Федерации»;
- Федерального закона «О физической культуре и спорте»;
- Стратегии национальной безопасности Российской Федерации до 2020г
- примерной программы основного общего образования;
- приказа Минобрнауки от 30 августа 2010г. № 889.

### **3. Место учебного предмета в учебном плане**

Согласно базисному( образовательному) плану образовательных учреждений учебный предмет «Физическая культура» изучается с из расчёта 2 ч в неделю: в 1 классе — 66 ч, во 2 классе — 68 ч, в 3 классе — 68 ч, в 4 классе — 68 ч, Третий час на преподавание учебного предмета «Физическая культура» был введён приказом Минобрнауки от 30 августа 2010 г. № 889. В приказе было указано: «Третий час учебного предмета «Физическая культура» использовать на увеличение двигательной активности и развитие физических качеств обучающихся, внедрение современных систем физического воспитания». Данная программа создана с учётом того, что система физического воспитания объединяет урочные, внеурочные формы занятий физическими упражнениями и спортом .

Рабочая программа рассчитана на 4года обучения.

В связи с этим в авторскую программу внесены изменения:

*Специальная* медицинская группа (СМГ) – относятся обучающиеся, которые на основании медицинского заключения о состоянии их здоровья не могут заниматься физической культурой по программе для основной и подготовительной группы.

Уроки физической культуры посещают все обучающиеся, имея с собой спортивную форму в соответствии с погодными условиями, видом спортивного занятия или урока, согласно требованиям техники безопасности и охраны труда.

С учащимися, включенными в СМГ, занимаются учителя физкультуры на основном уроке для всего класса. Учащиеся подготовительной группы занимаются по программе за исключением противопоказаний врача;

Учащиеся специальной медицинской группы и временно освобождённые оцениваются по основам знаний, по умению осуществлять физкультурно-оздоровительную деятельность, по технике выполнения, разрешенных им по состоянию здоровья, физических упражнений.

Для подготовки к урокам, выполнения домашних заданий и в самостоятельной работе используется учебник «Физическая культура 1-4 классы» под редакцией В.И.Лях -М.; Просвещение, 2015г.;

### **4. Личностные, метапредметные и предметные результаты освоения учебного предмета.**

#### **Личностные результаты освоения предмета .**

Всоответствии с требованиями к результатам освоения основной образовательной программы начального общего образования Федерального государственного образовательного стандарта (приказ Минобрнауки РФ от 6 октября 2009 г. № 373) данная рабочая программа для 2 класса направлена на достижение учащимися личностных, метапредметных и предметных результатов по физической культуре.

#### ***Личностные результат ы:***

- формирование чувства гордости за свою Родину, российский народ и историю России, осознание этнической и национальной принадлежности;
- формирование уважительного отношения к культуре других народов;
- развитие мотивов учебной деятельности и осознание личностного смысла учения, принятие и освоение социальной роли обучающегося;
- развитие этических чувств, доброжелательности и эмоционально-нравственной отзывчивости,

понимания и сопереживания чувствам других людей;

- развитие навыков сотрудничества со сверстниками и взрослыми в разных социальных ситуациях, умение не создавать конфликты и находить выходы из спорных ситуаций;
- развитие самостоятельности и личной ответственности за свои поступки на основе представлений о нравственных нормах, социальной справедливости и свободе;
- формирование эстетических потребностей, ценностей и чувств;
- формирование установки на безопасный, здоровый образ жизни.

#### ***Метапредметные результаты:***

- овладение способностью принимать и сохранять цели и задачи учебной деятельности, поиска средств ее осуществления;
- формирование умений планировать, контролировать и оценивать учебные действия в соответствии с поставленной задачей и условиями ее реализации, определять наиболее эффективные способы достижения результата, общие цели и пути их достижения, договариваться о распределении функций и ролей в совместной деятельности, осуществлять взаимный контроль в совместной деятельности, адекватно оценивать собственное поведение и поведение окружающих, готовности конструктивно разрешать конфликты посредством учета интересов сторон и сотрудничества;
- овладение начальными сведениями о сущности и особенностях объектов, процессов и явлений действительности в соответствии с содержанием конкретного учебного предмета, базовыми предметными и межпредметными понятиями, отражающими существенные связи и отношения между объектами и процессами.

#### ***Предметные результаты:***

- формирование первоначальных представлений о значении физической культуры для укрепления здоровья человека (физического, социального и психического), о ее позитивном влиянии на развитие человека (физическое, интеллектуальное, эмоциональное, социальное), о физической культуре и здоровье как факторах успешной учебы и социализации;
- овладение умением организовывать здоровьесберегающую жизнедеятельность (оздоровительные мероприятия, подвижные игры и т. д.);
- формирование навыка систематического наблюдения за своим физическим состоянием, величиной физических нагрузок, данными мониторинга здоровья (рост, масса тела и др.), показателями развития основных физических качеств (сила, быстрота, выносливость, координация движений, гибкость).

## **5. Содержание учебного предмета**

### **Знания о физической культуре**

**Физическая культура.** Физическая культура как система разнообразных форм занятий физическими упражнениями по укреплению здоровья человека. Ходьба, бег, прыжки, лазанье, ползание, ходьба на лыжах, плавание как жизненно важные способы передвижения человека. Правила предупреждения травматизма во время занятий физическими упражнениями: организация мест занятий, подбор одежды, обуви и инвентаря.

**Из истории физической культуры.** История развития физической культуры и первых соревнований. Связь физической культуры с трудовой и военной деятельностью.

**Физические упражнения.** Физические упражнения, их влияние на физическое развитие и развитие физических качеств. Физическая подготовка и её связь с развитием основных физических качеств. Характеристика основных физических качеств: силы, быстроты, выносливости, гибкости и равновесия.

Физическая нагрузка и её влияние на повышение частоты сердечных сокращений.

## Способы физкультурной деятельности

**Самостоятельные занятия.** Составление режима дня. Выполнение простейших закаливающих процедур, комплексов упражнений для формирования правильной осанки и развития мышц туловища, развития основных физических качеств; проведение оздоровительных занятий в режиме дня (утренняя зарядка, физкультминутки).

**Самостоятельные наблюдения за физическим развитием и физической подготовленностью.** Измерение длины и массы тела, показателей осанки и физических качеств. Измерение частоты сердечных сокращений во время выполнения физических упражнений.

**Самостоятельные игры и развлечения.** Организация и проведение подвижных игр (на спортивных площадках и в спортивных залах).

## Физическое совершенствование

### Физкультурно-оздоровительная деятельность

Комплексы физических упражнений для утренней зарядки, физкультминуток, занятий по профилактике и коррекции нарушений осанки.

Комплексы упражнений на развитие физических качеств.

Комплексы дыхательных упражнений. Гимнастика для глаз.

### Спортивно-оздоровительная деятельность

**Гимнастика с основами акробатики.** *Организуемые команды и приемы.* Строевые действия в шеренге и колонне; выполнение строевых команд.

*Акробатические упражнения.* Упоры; седы; упражнения в группировке; перекаты; стойка на лопатках; кувырки вперёд и назад; гимнастический мост.

*Акробатические комбинации.* Например: 1) мост из положения лёжа на спине, опуститься в исходное положение, переворот в положение лёжа на животе, прыжок с опорой на руки в упор присев; 2) кувырок вперёд в упор присев, кувырок назад в упор присев, из упора присев кувырок назад до упора на коленях с опорой на руки, прыжком переход в упор присев, кувырок вперёд.

*Упражнения на низкой гимнастической перекладине:* висы, перемахи.

*Гимнастическая комбинация.* Например, из вися стоя присев толчком двумя ногами перемах, согнув ноги, в вис сзади согнувшись, опускание назад в вис стоя и обратное движение через вис сзади согнувшись со сходом вперёд ноги.

*Опорный прыжок:* с разбега через гимнастического козла.

*Гимнастические упражнения прикладного характера.* Прыжки со скакалкой. Передвижение по гимнастической стенке. Преодоление полосы препятствий с элементами лазанья и перелезания, переползания, передвижение по наклонной гимнастической скамейке.

**Лёгкая атлетика.** *Беговые упражнения:* с высоким подниманием бедра, прыжками и с ускорением, с изменяющимся направлением движения, из разных исходных положений; челночный бег; высокий старт с последующим ускорением.

*Прыжковые упражнения:* на одной ноге и двух ногах на месте и с продвижением; в длину и высоту; спрыгивание и запрыгивание;

*Броски:* большого мяча (1 кг) на дальность разными способами.

*Метание:* малого мяча в вертикальную цель и на дальность.

**Лыжная подготовка** Передвижения на лыжах; повороты; спуски; подъёмы; торможения

**Подвижные и спортивные игры.** *Русская лапта* На материале гимнастики с основами акробатики: игровые задания с использованием строевых упражнений, упражнений на внимание, силу, ловкость и координацию.

*На материале легкой атлетики:* прыжки, бег, метания и броски; упражнения на координацию, выносливость и быстроту.

*На материале лыжной подготовки:* эстафеты в передвижении на лыжах, упражнения на выносливость и координацию.

*На материале спортивных игр.*



*Русская лапта* подбрасывание мяча; удары по мячу; ловля мяча; передачи мяча; перебежки: осаливание; переосаливание.

*Футбол*: удар по неподвижному и катящемуся мячу; остановка мяча; ведение мяча; подвижные игры на материале футбола.

*Баскетбол*: специальные передвижения без мяча; ведение мяча; броски мяча в корзину; подвижные игры на материале баскетбола.

*Волейбол*: подбрасывание мяча; подача мяча; приём и передача мяча; подвижные игры на материале волейбола.

## 6. Тематическое планирование

### Распределение учебных часов по разделам программы

Тема	Количество часов			
	Классы			
	1	2	3	4
Знания о физической культуре	В процессе уроков			
Гимнастика с элементами акробатики	22	18	18	18
Легкая атлетика	14	16	16	16
Лыжная подготовка	<b>12</b>	<b>14</b>	<b>14</b>	<b>14</b>
<b>Кроссовая подготовка</b>	-	-	-	-
Подвижные и спортивные игры	18	20	20	20
Общее количество часов	<b>66</b>	<b>68</b>	<b>68</b>	<b>68</b>
<b>Тематическое планирование</b>	<b>Характеристика видов деятельности учащихся</b>			
<b>Что надо знать</b>				
<b>Когда и как возникли физическая культура и спорт</b>	Сравнивают физкультуру и спорт эпохи Античности с современной физкультурой и спортом. Называют движения, которые выполняют первобытные люди на рисунке. Изучают рисунки, на которых изображены античные атлеты, и называют виды соревнований, в которых они участвуют			
<b>Современные Олимпийские игры</b> Исторические сведения о развитии современных Олимпийских игр (летних и зимних). Роль Пьера де Кубертена в их становлении. Идеалы и символика Олимпийских игр. Олимпийские чемпионы по разным видам спорта	Объясняют смысл символики и ритуалов Олимпийских игр. Определяют цель возрождения Олимпийских игр. Объясняют роль Пьера де Кубертена в становлении олимпийского движения. Называют известных российских и зарубежных чемпионов Олимпийских игр			

<p><b>Что такое физическая культура</b></p> <p>Физическая культура как система регулярных занятий физическими упражнениями, выполнение закаляющих процедур, использование естественных сил природы. Связь физической культуры с укреплением здоровья (физического, социального и психологического) и влияние на развитие человека (физическое, интеллектуальное, эмоциональное, социальное). Роль и значение занятий физической культурой и поддержание хорошего здоровья для успешной учёбы и социализации в обществе</p>	<p>Раскрывают понятие «физическая культура» и анализируют положительное влияние её компонентов (регулярные занятия физическими упражнениями, закаляющие процедуры, личная гигиена) на укрепление здоровья и развитие человека.</p> <p>Определяют признаки положительного влияния занятий физкультурой на успехи в учёбе</p>
<p><b>Твой организм (основные части тела человека, основные внутренние органы, скелет, мышцы, осанка)</b></p> <p>Строение тела, основные формы движений (циклические, ациклические, вращательные), напряжение и расслабление мышц при их выполнении.</p>	<p>Устанавливают связь между развитием физических качеств и основных систем организма.</p>
<p>Упражнения на улучшение осанки, для укрепления мышц живота и спины, для укрепления мышц стоп ног.</p> <p>Игра «Проверь себя» на усвоение правил здорового образа жизни</p>	<p>Характеризуют основные части тела человека, формы движений, напряжение и расслабление мышц при их выполнении, работу органов дыхания и сердечно-сосудистой системы во время двигательной деятельности. Выполняют упражнения на улучшение осанки, для укрепления мышц живота и спины, для укрепления мышц стоп ног.</p> <p>Узнают свою характеристику с помощью теста «Проверь себя»</p>
<p><b>Сердце и кровеносные сосуды</b></p> <p>Работа сердечно-сосудистой системы во время движений и передвижений человека. Укрепление сердца с помощью занятий физическими упражнениями</p>	<p>Устанавливают связь между развитием физических качеств и работой сердца и кровеносных сосудов. Объясняют важность занятий физическими упражнениями, катания на коньках, велосипеде, лыжах, плавания, бега для укрепления сердца</p>
<p><b>Органы чувств</b></p> <p>Роль органов зрения и слуха во время движений и передвижений человека. Строение глаза. Специальные упражнения для органов зрения. Орган осязания — кожа. Уход за кожей</p>	<p>Устанавливают связь между развитием физических качеств и органами чувств. Объясняют роль зрения и слуха при выполнении основных движений. Выполняют специальные упражнения для органов зрения.</p> <p>Анализируют советы, как беречь зрение, слух, как ухаживать за кожей. Дают ответы на вопросы к рисункам. Анализируют ответы своих сверстников</p>
<p><b>Личная гигиена</b></p> <p>Правила личной гигиены (соблюдение чистоты тела, волос, ногтей и полости рта, смена нательного белья)</p> <p>Игра «Проверь себя» на усвоение правил личной гигиены</p>	<p>Учатся правильному выполнению правил личной гигиены.</p> <p>Дают ответы на вопросы к рисункам. Анализируют ответы своих сверстников. Дают оценку своему уровню личной гигиены с помощью тестового задания «Проверь себя»</p>

<p><b>Закаливание</b> Укрепление здоровья средствами закаливания. Правила проведения закаливающих процедур. Игра «Проверь себя» на усвоение правил закаливания</p>	<p>Узнают правила проведения закаливающих процедур. Анализируют правила безопасности при проведении закаливающих процедур. Дают оценку своему уровню закалённости с помощью тестового задания «Проверь себя». Дают ответы на вопросы к рисункам. Анализируют ответы своих сверстников</p>
<p><b>Мозг и нервная система</b> Местонахождение головного и спинного мозга в организме человека. Центральная нервная система. Зависимость деятельности всего организма от состояния нервной системы. Положительные и отрицательные эмоции. Важная роль работы мозга и центральной нервной системы в физкультурной и спортивной деятельности. Рекомендации, как беречь нервную систему</p>	<p>Получают представление о работе мозга и нервной системы. Дают ответы на вопросы к рисункам. Анализируют ответы своих сверстников. Обосновывают важность рекомендаций, как беречь нервную систему</p>
<p><b>Органы дыхания</b> Роль органов дыхания во время движений и передвижений человека. Важность занятий физическими упражнениями и спортом для улучшения работы лёгких. Как правильно дышать при различных физических нагрузках</p>	<p>Получают представление о работе органов дыхания. Выполняют упражнения на разные виды дыхания (нижнее, среднее, верхнее, полное)</p>
<p><b>Органы пищеварения</b> Работа органов пищеварения. Важность физических упражнений для укрепления мышц живота и работы кишечника</p>	<p>Получают представление о работе органов пищеварения. Комментируют схему органов пищеварения человека. Объясняют, почему вредно заниматься физическими упражнениями после принятия пищи</p>
<p><b>Пища и питательные вещества</b> Вещества, которые человек получает вместе с пищей, необходимые для роста и развития организма и для пополнения затраченной энергии. Рекомендации по правильному усвоению пищи. Игра «Проверь себя» на усвоение рекомендаций правильного употребления пищи</p>	<p>Узнают, какие вещества, необходимые для роста организма и для пополнения затраченной энергии, получает человек с пищей. Дают ответы на вопросы к рисункам. Анализируют ответы своих сверстников. Обосновывают важность рекомендаций правильного употребления пищи. Дают оценку своим привычкам, связанным с приёмом пищи, с помощью тестового задания «Проверь себя»</p>
<p><b>Вода и питьевой режим</b> Питьевой режим при занятиях физическими упражнениями, во время тренировок и туристских походов</p>	<p>Усваивают азы питьевого режима во время тренировки и похода. Дают ответы на вопросы к рисункам. Анализируют ответы своих сверстников</p>
<p><b>Тренировка ума и характера</b> Режим дня, его содержание и правила планирования. Утренняя зарядка и её влияние на самочувствие и работоспособность человека. Физкультминутки (физкультпаузы), их значение для профилактики утомления в условиях учебной и трудовой деятельности. Физические упражнения и подвижные игры на удлинённых переменах, их значение для активного отдыха, укрепления здоровья,</p>	<p>Учатся правильно распределять время и соблюдать режим дня. Определяют назначение утренней зарядки, физкультминуток, их роль и значение в организации здоровьесберегающей жизнедеятельности. Дают ответы на вопросы к рисункам. Анализируют ответы своих сверстников. Дают оценку своим привычкам, связанным с режимом дня, с помощью тестового задания</p>

<p>повышения умственной и физической работоспособности, выработки привычки к систематическим занятиям физическими упражнениями.</p> <p>Игра «Проверь себя» на усвоение рекомендаций по соблюдению режима дня</p>	«Проверь себя»
<p><b>Спортивная одежда и обувь</b></p> <p>Требования к одежде и обуви для занятий физическими упражнениями и спортом (в помещении, на открытом воздухе, при различных погодных условиях).</p> <p>Рекомендации по уходу за спортивной одеждой и обувью.</p> <p>Игра «Проверь себя» на усвоение требований к одежде и обуви для занятий физическими упражнениями</p>	<p>Руководствуются правилами выбора обуви и формы одежды в зависимости от времени года и погодных условий.</p> <p>Дают ответы на вопросы к рисункам.</p> <p>Анализируют ответы своих сверстников. С помощью тестового задания «Проверь себя» оценивают собственное выполнение требований к одежде и обуви для занятий физическими упражнениями, а также рекомендаций по уходу за спортивной одеждой и обувью</p>
<p><b>Самоконтроль</b></p> <p>Знание о физическом состоянии как уровне физического развития, физической готовности и самочувствия в процессе умственной, трудовой и игровой деятельности. Измерение роста, массы тела, окружности грудной клетки, плеча и силы мышц. Приёмы измерения пульса (частоты сердечных сокращений до, во время и после физических нагрузок). Тестирование физических (двигательных)</p>	<p>Учатся правильно оценивать своё самочувствие и контролируют, как их организмы справляются с физическими нагрузками.</p> <p>Определяют основные показатели физического развития и физических способностей и выявляют их прирост в течение учебного года.</p> <p>Характеризуют величину нагрузки по показателям частоты сердечных сокращений.</p> <p>Оформляют дневник самоконтроля по основным разделам физкультурно-оздоровительной деятельности и уровню физического состояния.</p>
<p>способностей (качеств): скоростных, координационных, силовых, выносливости, гибкости. Выполнение основных движений с различной скоростью, с предметами, из разных исходных положений (и. п.), на ограниченной площади опоры и с ограниченной пространственной ориентацией.</p> <p>Игра «Проверь себя» на усвоение требований самоконтроля</p>	<p>Выполняют контрольные упражнения (отжимание, прыжки в длину и в высоту с места, подбрасывание теннисного мяча, наклоны).</p> <p>Результаты контрольных упражнений записывают в дневник самоконтроля.</p> <p>Дают оценку своим навыкам самоконтроля с помощью тестового задания «Проверь себя»</p>
<p><b>Первая помощь при травмах</b></p> <p>Травмы, которые можно получить при занятиях физическими упражнениями (ушиб, ссадины и потёртости кожи, кровотечение).</p> <p>Игра «Проверь себя» на усвоение правил первой помощи. Подведение итогов игры</p>	<p>Руководствуются правилами профилактики травматизма.</p> <p>В паре со сверстниками моделируют случаи травматизма и оказания первой помощи. Дают оценку своим знаниям о самопомощи и первой помощи при получении травмы с помощью тестового задания «Проверь себя».</p> <p>Подводят итоги игры на лучшее ведение здорового образа жизни</p>
<b>Что надо уметь</b>	
<p><b>Бег, ходьба, прыжки, метание</b></p> <p><b>1-2 классы</b></p> <p><i>Овладение знаниями.</i> Понятия: короткая дистанция, бег на скорость, бег на выносливость; названия метательных</p>	<p>Усваивают основные понятия и термины в беге, прыжках и метаниях и объясняют их назначение.</p>

<p>снарядов, прыжкового инвентаря, упражнений в прыжках в длину и в высоту.</p> <p><i>Освоение навыков ходьбы и развитие координационных способностей.</i> Ходьба обычная, на носках, на пятках, в полуприседе, с различным положением рук, под счёт учителя, коротким, средним и длинным шагом. Сочетание различных видов ходьбы с коллективным подсчётом, с высоким подниманием бедра, в приседе, с преодолением 2-3 препятствий по разметкам.</p> <p><i>Освоение навыков бега, развитие скоростных и координационных способностей.</i> Обычный бег, с изменением направления движения по указанию учителя, коротким, средним и длинным шагом. Обычный бег в чередовании с ходьбой до 150 м, с преодолением препятствий (мячи, палки и т. п.). Обычный бег по размеченным участкам дорожки, челночный бег 3x5м, 3x10м, эстафеты с бегом на скорость.</p> <p><i>Совершенствование навыков бега и развитие выносливости.</i> Равномерный, медленный, до 3—4мин, кросс по слабопересечённой местности до 1 км.</p> <p><i>Совершенствование бега, развитие координационных и скоростных способностей.</i> Эстафеты «Смена сторон», «Вызов номеров», «Круговая эстафета» (расстояние 5—15 м). Бег с ускорением от 10 до 15 м (в 1 классе), от 10 до 20м (во 2 классе). Соревнования (до 60 м).</p> <p><i>Освоение навыков прыжков, развитие скоростно-силовых и координационных способностей.</i> На одной и на двух ногах на месте, с поворотом на 90°; с продвижением вперёд на одной и на двух ногах; в длину с места, с высоты до 30 см; с разбега (место отталкивания не обозначено) с приземлением на обе ноги, с разбега и отталкивания одной ногой через плоские препятствия; через набивные мячи, верёвочку (высота 30—40 см) с 3—4 шагов; через длинную неподвижную и качающуюся скакалку; многоразовые (от 3 до 6 прыжков) на правой и левой ноге. На одной и на двух ногах на месте с поворотом на 180°, по разметкам, в длину с места, в длину с разбега, с зоны отталкивания 60—70 см, с высоты до 40см, в высоту с 4—5 шагов разбега, с места и с небольшого разбега, с доставанием подвешенных предметов, через длинную вращающуюся и короткую скакалку, многоразовые (до 8 прыжков).</p> <p><i>Закрепление навыков прыжков, развитие скоростно-силовых и координационных</i></p>	<p>Описывают технику выполнения ходьбы, осваивают её самостоятельно, выявляют и устраняют характерные ошибки в процессе освоения.</p> <p>Демонстрируют вариативное выполнение упражнений в ходьбе.</p> <p>Применяют вариативные упражнения в ходьбе для развития координационных способностей.</p> <p>Выбирают индивидуальный темп ходьбы, контролируют его по частоте сердечных сокращений.</p> <p>Описывают технику выполнения беговых упражнений, осваивают её самостоятельно, выявляют и устраняют характерные ошибки в процессе освоения.</p> <p>Демонстрируют вариативное выполнение беговых упражнений.</p> <p>Применяют беговые упражнения для развития координационных, скоростных способностей.</p> <p>Выбирают индивидуальный темп передвижения, контролируют темп бега по частоте сердечных сокращений.</p> <p>Взаимодействуют со сверстниками в процессе освоения беговых и прыжковых упражнений, при этом соблюдают правила безопасности.</p> <p>Включают прыжковые упражнения в различные формы занятий по физической культуре.</p> <p>Применяют прыжковые упражнения для развития скоростно-силовых и координационных способностей.</p> <p>Закрепляют в играх навыки прыжков и развивают скоростно-силовые и координационные способности.</p>
--	---

<p><i>способностей.</i> Игры с прыжками с использованием скакалки. Прыжки через стволы деревьев, земляные возвышения и т. п., в парах. Преодоление естественных препятствий.</p> <p><i>Овладение навыками метания, развитие скоростно-силовых и координационных способностей.</i> Метание малого мяча с места на дальность, из положения стоя грудью в направлении метания; на заданное расстояние; в горизонтальную и вертикальную цель (2 x2 м) с расстояния 3—4 м. Бросок набивного мяча (0,5 кг) двумя руками от груди вперёд-вверх, из положения стоя ноги на ширине плеч, грудью в направлении метания; на дальность. Метание малого мяча с места, из положения стоя грудью в направлении метания на дальность и заданное расстояние; в горизонтальную и вертикальную цель (2 x2 м) с расстояния 4—5 м, на дальность отскока от пола и от стены. Бросок набивного мяча (0,5 кг) двумя руками от груди вперёд-вверх, из положения стоя грудью в направлении метания; снизу вперёд-вверх из того же и. п. на дальность</p>	<p>Описывают технику выполнения метательных упражнений, осваивают её самостоятельно, выявляют и устраняют характерные ошибки в процессе освоения.</p> <p>Демонстрируют вариативное выполнение метательных упражнений</p>
<p><i>Самостоятельные занятия.</i> Равномерный бег (до 6 мин). Соревнования на короткие дистанции (до 30 м). Прыжковые упражнения на одной и двух ногах. Прыжки через небольшие (высотой 40 см) естественные вертикальные и горизонтальные (до 100 см) препятствия. Броски больших и малых мячей, других легких предметов на дальность и в цель (правой и левой рукой).</p> <p><b>3—4 классы</b></p> <p><i>Овладение знаниями.</i> Понятия: эстафета, команды «старт», «финиш»; темп, длительность бега, влияние бега на состояние здоровья, элементарные сведения о правилах соревнований в беге, прыжках и метаниях, техника безопасности на занятиях.</p>	<p>Составляют комбинации из числа разученных упражнений и выполняют их.</p> <p>Усваивают правила соревнований в беге, прыжках и метаниях.</p>

<p><i>Освоение навыков ходьбы и развитие координационных способностей.</i> Ходьба обычная, на носках, на пятках, в полуприседе, с различным положением рук, под счёт учителя, коротким, средним и длинным шагом, с изменением длины и частоты шагов, с перешагиванием через скамейки, в различном темпе под звуковые сигналы. Сочетание различных видов ходьбы с коллективным подсчётом, с высоким подниманием бедра, в приседе, с преодолением 3—4 препятствий по разметкам.</p> <p><i>Освоение навыков бега, развитие скоростных и координационных способностей.</i> Обучение тем же элементам техники ходьбы, как в 1—2 классах. Обычный бег с изменением длины и частоты шагов, с высоким подниманием бедра, приставными шагами правым, левым боком вперёд, с захлёстыванием голени назад.</p>	<p>Демонстрируют вариативное выполнение упражнений в ходьбе.</p> <p>Применяют вариативные упражнения в ходьбе для развития координационных способностей. Выбирают индивидуальный темп ходьбы, контролируют его по частоте сердечных сокращений. Взаимодействуют со сверстниками и родителями в процессе совместных пеших прогулок. Включают упражнения в ходьбе в различные формы занятий по физической культуре.</p> <p>Описывают технику выполнения беговых упражнений, осваивают её самостоятельно, выявляют и устраняют характерные ошибки в процессе освоения.</p>
<p><i>Совершенствование навыков бега и развитие выносливости.</i> Равномерный, медленный, до 5—8 мин, кросс по слабопересечённой местности до 1 км.</p> <p><i>Совершенствование бега, развитие координационных и скоростных способностей.</i> Бег в коридоре 30—40 см из различных и. п. с максимальной скоростью до 60 м, с изменением скорости, с прыжками через условные рвы под звуковые и световые сигналы. «Круговая эстафета» (расстояние 15—30 м), «Встречная эстафета» (расстояние 10—20 м). Бег с ускорением на расстояние от 20 до 30 м (в 3 классе), от 40 до 60 м (в 4 классе). Бег с вращением вокруг своей оси на полусогнутых ногах, зигзагом, в парах. <i>Освоение навыков прыжков, развитие скоростно-силовых и координационных способностей.</i> На одной и на двух ногах на месте, с поворотом на 180°, по разметкам; в длину с места, стоя лицом, боком к месту приземления; в длину с разбега с зоны отталкивания 30—50 см; с высоты до 60 см; в высоту с прямого разбега, с хлопками в ладоши во время полёта; многократные (до 10 прыжков); тройной и пятерной с места. Прыжки на заданную длину по ориентирам; на расстояние 60—110 см в полосу приземления шириной 30 см; чередование прыжков в длину с места в полную силу и впольсилы (на точность приземления); с высоты до 70 см с поворотом в воздухе на 90—120° и с точным приземлением в квадрат; в длину с разбега (согнув ноги); в высоту с прямого и бокового разбега; многоскоки (тройной, пятерной, десятерной). <i>Закрепление навыков прыжков, развитие скоростно-силовых и координационных</i></p>	<p>Демонстрируют вариативное выполнение беговых упражнений.</p> <p>Применяют беговые упражнения для развития координационных, скоростных способностей. Выбирают индивидуальный темп передвижения, контролируют темп бега по частоте сердечных сокращений.</p> <p>Взаимодействуют со сверстниками в процессе освоения беговых упражнений, при этом соблюдают правила безопасности.</p> <p>Описывают технику выполнения прыжковых упражнений, осваивают её самостоятельно, выявляют и устраняют характерные ошибки в процессе освоения.</p> <p>Демонстрируют вариативное выполнение прыжковых упражнений.</p> <p>Применяют прыжковые упражнения для развития координационных, скоростно-силовых способностей, выбирают индивидуальный темп передвижения, контролируют физическую нагрузку по частоте сердечных сокращений.</p>

<p><i>способностей. Эстафеты с прыжками на одной ноге (до 10 прыжков). Игры с прыжками и осаливанием на площадке небольшого размера. <b>Овладение навыками метания, развитие скоростно-силовых и координационных способностей.</b> Метание малого мяча с места, из положения стоя грудью в направлении метания, левая (правая) нога впереди на дальность и заданное расстояние; в горизонтальную и вертикальную цель (1,5 x 1,5 м) с расстояния 4—5 м. Бросок набивного мяча (1кг) из положения стоя грудью в направлении метания двумя руками от груди, из-за головы вперёд-вверх; снизу вперёд- вверх на дальность и заданное расстояние. Метание теннисного мяча с места, из положения стоя боком в направлении метания, на точность, дальность, заданное расстояние; в горизонтальную и вертикальную цель (1,5x1,5м) с расстояния 5—6м. Бросок набивного мяча (1 кг) двумя руками из-за головы, от груди, снизу вперёд- вверх, из положения стоя грудью в направлении метания, левая (правая) нога впереди с места; то же с шага на дальность и заданное расстояние. <b>Самостоятельные занятия.</b> Равномерный бег до 12 мин. Соревнования на короткие дистанции (до 60 м). Прыжковые упражнения на одной и двух ногах. Прыжки через небольшие (высотой 50 см) естественные вертикальные и горизонтальные (до 110 см) препятствия. Броски больших и малых мячей, других лёгких предметов на дальность и в цель (правой и левой рукой)</i></p>	<p>Взаимодействуют со сверстниками в процессе освоения прыжковых упражнений, соблюдают правила безопасности Включают прыжковые упражнения в различные формы занятий по физической культуре.</p> <p>Описывают технику метания малого мяча разными способами, осваивают её самостоятельно, выявляют и устраняют характерные ошибки в процессе освоения. Демонстрируют вариативное выполнение метательных упражнений. Применяют упражнения в метании малого мяча для развития координационных, скоростно-силовых способностей, контролируют физическую нагрузку по частоте сердечных сокращений.</p> <p>Взаимодействуют со сверстниками в процессе освоения метательных упражнений, соблюдают правила безопасности.</p> <p>Включают метательные упражнения в различные формы занятий по физической культуре Включают беговые, прыжковые и метательные упражнения в различные формы занятий по физической культуре. Составляют комбинации из числа разученных упражнений и выполняют их</p>
<p><b>Бодрость, грация, координация</b> Названия снарядов и гимнастических элементов, правила безопасности во время занятий, признаки правильной ходьбы, бега, прыжков, осанки, значение напряжения и расслабления мышц, личная гигиена, режим дня, закаливание</p>	<p>Объясняют названия и назначение гимнастических снарядов, руководствуются правилами соблюдения безопасности. Осваивают комплексы упражнений утренней зарядки и лечебной физкультуры</p>
<p><b>1—2 классы</b> <i>Освоение общеразвивающих упражнений с предметами, развитие координационных, силовых способностей и гибкости.</i> Общеразвивающие упражнения с большими и малыми мячами, гимнастической палкой, набивным мячом (1кг), обручем, флажками. <i>Освоение акробатических упражнений и развитие координационных способностей.</i> Группировка; перекаты в группировке, лёжа на животе и из упора стоя на коленях. Кувырок вперёд; стойка на лопатках согнув ноги; из стойки на лопатках согнув ноги перекаат вперёд в упор присев; кувырок в сторону. <i>Освоение висов и упоров, развитие силовых и координационных способностей.</i> Упражнения в</p>	<p>Описывают состав и содержание общеразвивающих упражнений с предметами и составляют комбинации из числа разученных упражнений.</p> <p>Описывают технику акробатических упражнений и составляют акробатические комбинации из числа разученных упражнений.</p>



<p>висе стояи лёжа; в висе спиной к гимнастической стенке поднимание согнутых и прямых ног; вис на согнутых руках; подтягивание в висе лёжа согнувшись, то же из седа ноги врозь и в висе на канате; упражнения в упоре лёжа и стоя на коленях и в упоре на коне, бревне, гимнастической скамейке.</p> <p><i>Освоение навыков лазанья и перелезания, развитие координационных и силовых способностей, правильной осанки.</i> Лазанье по гимнастической стенке и канату; по наклонной скамейке в упоре присев и стоя на коленях; подтягивание лёжа на животе по горизонтальной скамейке; перелезание через горку матов и гимнастическую скамейку. Лазанье по наклонной скамейке в упоре присев, в упоре стоя на коленях и лёжа на животе, подтягиваясь руками; по гимнастической стенке с одновременным перехватом рук и перестановкой ног; перелезание через гимнастическое бревно (высота до 60 см); лазанье по канату.</p> <p><i>Освоение навыков в опорных прыжках, развитие координационных, скоростносиловых способностей.</i> Перелезание через гимнастического коня.</p> <p><i>Освоение навыков равновесия.</i> Стойка на носках, на одной ноге (на полу и гимнастической скамейке); ходьба по гимнастической скамейке; перешагивание через мячи; повороты на 90°; ходьба по рейке гимнастической скамейки. Стойка на двух и одной ноге с закрытыми глазами; на бревне (высота 60 см) на одной и двух ногах; ходьба по рейке гимнастической скамейки и по бревну; перешагивание через набивные мячи и их переноска; повороты крутом стоя и при ходьбе на носках и на рейке гимнастической скамейки.</p>	<p>Описывают технику гимнастических упражнений, предупреждая появление ошибок и соблюдая правила безопасности.</p> <p>Оказывают помощь сверстникам в освоении новых гимнастических упражнений, анализируют их технику.</p> <p>Предупреждают появление ошибок и соблюдают правила безопасности.</p> <p>Описывают технику упражнений в лазанье и перелезании, составляют комбинации из числа разученных упражнений.</p> <p>Оказывают помощь сверстникам в освоении упражнений в лазанье и перелезании, анализируют их технику, выявляют ошибки и помогают в их исправлении.</p> <p>Осваивают технику упражнений в лазанье и перелезании, предупреждают появление ошибок и соблюдают правила безопасности.</p> <p>Описывают технику опорных прыжков и осваивают её.</p> <p>Оказывают помощь сверстникам при освоении ими новых упражнений в опорных прыжках, анализируют их технику выполнения.</p> <p>Описывают технику упражнений на гимнастической скамейке и гимнастическом бревне, составляют комбинации из числа разученных упражнений.</p> <p>Осваивают технику упражнений на гимнастической скамейке и гимнастическом бревне, предупреждая появление ошибок и соблюдая правила безопасности.</p> <p>Оказывают помощь сверстникам в освоении новых гимнастических упражнений, анализируют их технику, выявляют ошибки.</p>
<p><i>Освоение танцевальных упражнений и развитие координационных способностей.</i> Шаг с прискоком; приставные шаги; шаг галопа в сторону. Стойка на двух и одной ноге с закрытыми глазами; на бревне (высота 60см) на одной и двух ногах; ходьба по рейке гимнастической скамейки и по бревну; перешагивание через набивные мячи и их</p>	<p>Описывают технику танцевальных упражнений и составляют комбинации из их числа.</p> <p>Осваивают технику танцевальных упражнений, предупреждая появление ошибок и соблюдая правила безопасности.</p> <p>Оказывают помощь сверстникам в освоении новых танцевальных упражнений.</p>

<p>переноска; повороты кругом стоя и при ходьбе на носках и на рейке гимнастической скамейки. <i>Освоение строевых упражнений.</i> Основная стойка; построение в колонну по одному и в шеренгу, в круг; перестроение по звеньям, по заранее установленным местам; размыкание на вытянутые в стороны руки; повороты направо, налево; команды «Шагом марш!», «Класс, стой!». Размыкание и смыкание приставными шагами; перестроение из колонны по одному в колонну по два, из одной шеренги в две; передвижение в колонне по одному на указанные ориентиры; команда «На два (четыре) шага разомкнись!».</p>	<p>Различают строевые команды. Точно выполняют строевые приемы.</p>
<p><i>Освоение общеразвивающих упражнений без предметов, развитие координационных способностей, силы и гибкости, а также правильной осанки.</i> Основные положения и движения рук, ног, туловища, выполняемые на месте и в движении. Сочетание движений ног, туловища с одноимёнными и разноимёнными движениями рук. Комбинации (комплексы) общеразвивающих упражнений различной координационной сложности. <b>3—4 классы</b> Освоение акробатических упражнений и развитие координационных способностей. Перекаты в группировке с последующей опорой руками за головой; 2—3 кувырка вперёд; стойка на лопатках; «мост» из положения лёжа на спине. Кувырок назад; кувырок вперёд; кувырок назад и перекатом стойка на лопатках; «мост» с помощью и самостоятельно.</p>	<p>Описывают состав и содержание общеразвивающих упражнений без предметов и составляют комбинации из числа разученных упражнений. Предупреждают появление ошибок и соблюдают правила безопасности. Описывают состав и содержание акробатических упражнений с предметами и составляют комбинации из числа разученных упражнений.</p>
<p><i>Освоение висов и упоров, развитие силовых и координационных способностей.</i> Вис завесом; вис на согнутых руках согнув ноги; на гимнастической стенке вис прогнувшись, подтягивание в вися, поднимание ног в вися. <i>Освоение навыков лазанья и перелезания, развитие координационных и силовых способностей, правильной осанки.</i> Лазанье по наклонной скамейке в упоре стоя на коленях, в упоре лёжа, лёжа на животе, подтягиваясь руками; по канату; перелезание через бревно, коня. Лазанье по канату в три приёма; перелезание через препятствия.</p>	<p>Описывают технику на гимнастических снарядах, предупреждая появление ошибок и соблюдая правила безопасности. Составляют гимнастические комбинации из числа разученных упражнений. Описывают технику упражнений в лазанье и перелезании, составляют комбинации из числа разученных упражнений. Оказывают помощь сверстникам в освоении упражнений в лазанье и перелезании, выявляют технические ошибки и помогают в их исправлении. Осваивают технику упражнений в лазанье и перелезании, предупреждают появление ошибок и соблюдают правила безопасности.</p>
<p><i>Освоение навыков в опорных прыжках, развитие координационных, скоростно-силовых способностей.</i> Опорные прыжки на горку из гимнастических матов, на коня, козла; вскок в упор стоя на коленях и соскок взмахом рук. <i>Освоение навыков равновесия.</i> Ходьба</p>	<p>Описывают и осваивают технику опорных прыжков и осваивают ее, соблюдают правила безопасности.</p>

<p>приставными шагами; ходьба по бревну (высота до 1м); повороты на носках и одной ноге; ходьба приставными шагами; приседание и переход в упор присев, упор стоя на колене, сед. Ходьба по бревну большими шагами и выпадами; ходьба на носках; повороты прыжком на 90° и 180°; опускание в упор стоя на колене (правом, левом).</p> <p><i>Освоение танцевальных упражнений и развитие координационных способностей.</i> Шаги галопа и польки в парах; сочетание изученных танцевальных шагов; русский медленный шаг. I и II позиции ног; сочетание шагов галопа и польки в парах; элементы народных танцев</p>	<p>Описывают и осваивают технику упражнений на гимнастической скамейке и гимнастическом бревне.</p> <p>Описывают технику упражнений на гимнастической скамейке и гимнастическом бревне.</p> <p>Составляют комбинации из числа разученных упражнений.</p> <p>Осваивают технику танцевальных упражнений, предупреждая появление ошибок и соблюдая правила безопасности.</p> <p>Оказывают помощь сверстникам в освоении новых танцевальных упражнений</p> <p>Описывают технику осваиваемых танцевальных упражнений и составляют комбинации из их числа.</p>
<p><i>.Освоение строевых упражнений.</i> Команды «Шире шаг!», «Чаще шаг!», «Реже!», «На первый-второй рассчитайсь!»; построение в две шеренги; перестроение из двух шеренг в два круга; передвижение по диагонали, противоходом, «змейкой». Команды «Становись!», «Равняйся!», «Смирно!», «Вольно!»; рапорт учителю; повороты кругом на месте; расчёт по порядку; перестроение из одной шеренги в три уступами, из колонны по одному в колонну по три и четыре в движении с поворотом. <i>Самостоятельные занятия.</i></p> <p>Выполнение освоенных общеразвивающих упражнений с предметами и без предметов, упражнений на снарядах, акробатических упражнений на равновесие, танцевальных упражнений.</p>	<p>Различают строевые команды.</p> <p>Точно выполняют строевые приёмы.</p> <p>Составляют комбинации из числа разученных упражнений и выполняют их.</p> <p>Соблюдают правила безопасности</p>
<p><b>Играем все!</b></p> <p>Названия и правила игр, инвентарь, оборудование, организация, правила поведения и безопасности.</p> <p><b>1—2 классы</b></p> <p><i>Закрепление и совершенствование навыков бега, развитие скоростных способностей, способности к ориентированию в пространстве.</i> Подвижные игры «К своим флажкам», «Два мороза», «Пятнашки».</p> <p><i>Закрепление и совершенствование навыков в прыжках, развитие скоростно-силовых способностей, ориентирование в пространстве.</i> Подвижные игры «Прыгающие воробушки», «Зайцы в огороде», «Лисы и куры».</p> <p><i>Закрепление и совершенствование метаний на дальность и точность, развитие способностей к дифференцированию параметров движений, скоростно-силовых способностей.</i> Подвижные</p>	<p>Руководствуются правилами игр, соблюдают правила безопасности.</p> <p>Организовывают и проводят совместно со сверстниками подвижные игры, осуществляют судейство.</p> <p>Описывают технику игровых действий и приёмов, осваивают их самостоятельно, выявляют и устраняют типичные ошибки.</p> <p>Взаимодействуют со сверстниками в процессе совместной игровой деятельности.</p> <p>Взаимодействуют со сверстниками в процессе совместной игровой деятельности.</p>

<p>игры «Кто дальше бросит», «Точный расчет», «Метко в цель».</p>	<p>Соблюдают правила безопасности.</p>
<p><i>Овладение элементарными умениями в ловле, бросках, передачах и ведении мяча.</i> Ловля, передача, броски и ведение мяча индивидуально, в парах, стоя на месте и в шаге. Ловля и передача мяча в движении. Броски в цель (кольцо, щит, мишень, обруч). Ведение мяча (правой, левой рукой) в движении по прямой (шагом и бегом). <i>Закрепление и совершенствование держания, ловли, передачи, броска и ведения мяча и развитие способностей к дифференцированию параметров движений, реакции, ориентированию в пространстве.</i> Подвижные игры «Играй, играй, мяч не теряй», «Мяч водящему», «У кого меньше мячей», «Школа мяча», «Мяч в корзину», «Попади в обруч».</p>	<p>Используют действия данных подвижных игр для развития координационных и кондиционных способностей.</p> <p>Применяют правила подбора одежды для занятий на открытом воздухе.</p> <p>Используют подвижные игры для активного отдыха.</p> <p>Применяют правила подбора одежды для занятий на открытом воздухе.</p>
<p><b>3—4 классы</b> <i>Закрепление и совершенствование навыков бега, развитие скоростных способностей, способности к ориентированию в пространстве.</i> Подвижные игры «Пустое место», «Белые медведи», «Космонавты». <i>Закрепление и совершенствование навыков в прыжках, развитие скоростно-силовых способностей, ориентирование в пространстве.</i> Подвижные игры «Прыжки по полосам», «Волк во рву», «Удочка». <i>Овладение элементарными умениями в ловле, бросках, передачах и ведении мяча.</i> Ловля и передача мяча на месте и в движении в треугольниках, квадратах, кругах. Ведение мяча с изменением направления (баскетбол, гандбол). Броски по воротам с 3—4 м (гандбол) и броски в цель (в ходьбе и медленном- беге), удары по воротам в футболе. Ведение мяча с изменением направления и скорости. Броски по воротам с 3—4 м (гандбол) и броски в цель (в ходьбе и медленном беге), удары по воротам в футболе. Подбрасывание и подача мяча, приём и передача мяча в волейболе Подвижные игры на материале волейбола.</p>	<p>Взаимодействуют со сверстниками в процессе совместной игровой деятельности.</p> <p>Соблюдают правила безопасности.</p> <p>Организовывают и проводят совместно со сверстниками данные игры, осуществляют судейство.</p> <p>Взаимодействуют со сверстниками в процессе совместной игровой деятельности.</p> <p>Соблюдают правила безопасности.</p> <p>Используют подвижные игры для активного отдыха.</p>
<p><i>Закрепление и совершенствование держания, ловли, передачи, броска и ведения мяча и развитие способностей к дифференцированию параметров движений, реакции, ориентированию в пространстве.</i> Подвижные игры «Гонка мячей по кругу», «Вызови по имени», «Овладей мячом», «Подвижная цель», «Мяч ловцу», «Охотники и утки», «Быстро и точно», «Снайперы», «Игры с ведением мяча». <i>Комплексное развитие координационных и кондиционных способностей, овладение</i></p>	<p>Взаимодействуют со сверстниками в процессе совместной игровой деятельности.</p> <p>Используют подвижные игры для активного отдыха.</p> <p>Применяют правила подбора одежды для занятий на открытом воздухе.</p> <p>Используют действия данных подвижных игр для</p>

<p><i>элементарными технико-тактическими взаимодействиями</i> Подвижные игры' «Борьба за мяч», «Перестрелка», «Мини-баскетбол», «Мини-гандбол», варианты игры в футбол, мини- волейбол</p>	<p>развития координационных и кондиционных способностей.</p> <p>Применяют правила подбора одежды для занятий на открытом воздухе, используют подвижные игры для активного отдыха.</p>
<p><i>Самостоятельные занятия.</i> Упражнения в бросках, ловле и передачах мяча, ударах и остановках мяча ногами, ведение мяча на месте, в ходьбе и беге, выполняемые обеими верхними и нижними конечностями.</p>	<p>Включают упражнения с мячом в различные формы занятий по физической культуре</p>
<p><b>Все на лыжи!</b>  <i>Овладение знаниями</i> Одежда для занятий лыжной подготовкой, выбор снаряжения для занятий. Значение занятий лыжами для укрепления здоровья и закаливания. Особенности дыхания .Требования к температурному режиму, понятие об обморожении. Техника безопасности при занятиях лыжами.  1-2 класс  <i>Освоение техники лыжных ходов</i>  способы переноски лыж, надевание лыж, стойки на лыжах.  Передвижения на лыжах (Повороты переступанием, Ступающий и скользящий шаг без палок)Подъёмы и спуски под уклон.  Передвижение на лыжах до 1 км  Ступающий и скользящий шаг с палками  Подъёмы и спуски с небольших склонов  Передвижение на лыжах до 1.5 км  3-4 класс  <i>Освоение техники лыжных ходов</i>  Попеременный 2шажный ход без палок и с палками  Передвижения на лыжах (Повороты переступанием, Ступающий и скользящий шаг без палок)Подъём «лесенкой» Спуски в высокой и низкой стойках. Передвижение на лыжах до 2 км  Попеременный 2шажный ход Ступающий и скользящий шаг с палками  Подъёмы «лесенкой» и «ёлочкой» Повороты переступанием в движении Спуски с небольших склонов. Торможение «плугом» и упором.  Передвижение на лыжах до2.5 км</p>	<p>Объясняют назначение понятий и терминов</p> <p>Подбирать одежду для занятий лыжной подготовкой;  понимать и называть правила техники безопасности при лыжной подготовке;  выполняют основные приёмы переноски лыж, построения и перестроения на лыжах;  выполняют скользящий ход</p> <p>Применяют передвижения на лыжах для развития координации и выносливости, контролируют скорость по ЧСС</p> <p>Используют бег на лыжах для активного отдыха</p> <p>Взаимодействуют со сверстниками в процессе совместного освоения лыжных ходов , соблюдают правила ТБ</p>
<p><b>Твои физические возможности</b>  <b>Понятие о физическом состоянии как уровне физического раз вития, физической готовности и самочувствия в процессе умственной, трудовой и игровой деятельности. Измерение роста, массы тела</b></p>	<p>Объясняют назначение понятий и терминов ,взаимосвязь со здоровьем человека.</p>

<p>о окружности грудной клетки, плеча и силы мышц.  <b>Приёмы измерения ЧСС до, во время и после физических нагрузок</b>  <b>Тестирование физических качеств</b></p>	<p>Выполняют контрольные упражнения для оценки своей физической подготовленности  Сравнивают свои результаты со средними показателями</p>
--	---

## 7. Учебно-методическое и материально – техническое обеспечение образовательного процесса

№ п/п	Наименование объектов и средств материально-технического оснащения	Необходимое количество	Примечание (%)
1	Библиотечный фонд (книгопечатная продукция)		
1.1	Стандарт основного общего образования по физической культуре		Стандарт по физической культуре, примерные программы.
1.2	Рабочая программа В.И.Лях 6-изд. Москва, «Просвещение», 2019г. учебник В.И. Ляха, «Физическая культура 1-4 классы», 4-изд., – М.; Просвещение, 2015г.; Физическая культура 5-9 классы Примерные программы по учебным предметам. Физическая культура 5 – 9 классы	1	100
1.3	Рабочие программы по физической культуре	1	100
1.4	Учебники и пособия, которые входят в предметную линию учебников М.Я. Виленского, В.И. Ляха. Физическая культура. 5-7 классы /Под редакцией М.Я.Виленского, изд. 2010г./ Физическая культура. 8-9 классы /Под редакцией М.Я.Виленского, изд. 2010г./		Учебники, рекомендованные Министерством образования и науки Российской Федерации, входят в библиотечный фонд
1.5	Методические издания по физической культуре для учителей.	комплект	Методические пособия и рекомендации, журнал «Физическая культура в школе»
1.6	Учебная, научная, научно-популярная литература по физической культуре и спорту, олимпийскому движению		
1.7	Федеральный закон «О физической культуре и спорте»		
2	Учебно – практическое и учебно – лабораторное оборудование		
2.1	Стенка гимнастическая	2	50

2.2	Бревно гимнастическое напольное		
2.3	Козёл гимнастический	2	100
2.4	Перекладина гимнастическая	2	100
2.5	Канат для лазания	1	50
2.6	Мост гимнастический подкидной	2	100
2.7	Скамейка гимнастическая	4	100
2.8	Маты гимнастические	10	100
2.9	Мяч набивной (2 кг)	1	10
2.10	Мяч малый (теннисный)	5	80
2.11	Скакалка гимнастическая	15	100
2.12	Палка гимнастическая	18	100
2.13	Обруч гимнастический	9	100
Лёгкая атлетика			
2.14	Планка для прыжков в высоту	2	100
2.15	Стойка для прыжков в высоту	комплект	100
2.16	Флажки разметочные на опоре		
Подвижные и спортивные игры			
2.17	Щиты баскетбольные навесные с кольцами и сеткой	2	100
2.18	Мячи баскетбольные для мини-игры	2	100
2.19	Стойки волейбольные универсальные	комплект	100
2.20	Сетка волейбольная	1	100
2.21	Мячи волейбольные	8	100
2.22	Мячи футбольные	1	10
Средства первой помощи			
2.23	Аптечка медицинская	комплект	90
Спортивные залы (кабинеты)			
2.24	Спортивный зал игровой	1	
2.25	Спортивный зал гимнастический		
2.26	Кабинет учителя		
2.27	Подсобное помещение для хранения инвентаря и оборудования	1	10
Пришкольный стадион			
2.28	Легкоатлетическая дорожка	-	0
2.29	Игровое поле для футбола	1	100
2.30	Игровая площадка для баскетбола		
2.31	Гимнастический городок	1	50
2.32	Полоса препятствий	1	40
2.33	Компьютер	1	0
2.34	Музыкальный центр	1	0
2.35	Мегафон	1	0
2.36	Лыжи подростковые	25	100

## 7. Планируемые результаты изучения учебного предмета по физической культуре за учебный год для учащихся 1 –4 классов

- основы истории развития физической культуры в России;
- особенности развития избранного вида спорта;
- педагогические, физиологические и психологические основы обучения двигательным действиям и воспитания физических качеств, современные формы построения занятий и систем занятий физическими упражнениями с разной функциональной направленностью;

- физиологические основы деятельности систем дыхания, кровообращения и энергообеспечения при мышечных нагрузках, возможности их развития и совершенствования средствами физической культуры в разные возрастные периоды; возрастные особенности развития ведущих психических процессов и физических качеств, возможности формирования индивидуальных черт и свойств личности посредством регулярных занятий физической культурой; психофункциональные особенности собственного организма;
- индивидуальные способы контроля за развитием адаптивных свойств организма, укрепления здоровья и повышения физической подготовленности;
- способы организации самостоятельных занятий физическими упражнениями с разной функциональной направленностью,
- правила использования спортивного инвентаря и оборудования, принципы создания простейших спортивных сооружений и площадок;
- правила личной гигиены, профилактики травматизма и оказания доврачебной помощи при занятиях физическими упражнениями.

#### **Ученик получит возможность научиться:**

- технически правильно осуществлять двигательные действия избранного вида спортивной специализации, использовать их условиях соревновательной деятельности и организации собственного досуга; проводить самостоятельные занятия по развитию основных
- физических способностей, коррекции осанки и телосложения; разрабатывать индивидуальный двигательный режим, подбирать и планировать физические упражнения, поддерживать оптимальный уровень индивидуальной работоспособности; контролировать и регулировать функциональное состояние организма при выполнении физических упражнений, добиваться оздоровительного эффекта и совершенствования физических кондиций;
- управлять своими эмоциями, эффективно взаимодействовать со взрослыми и сверстниками, владеть культурой общения;
- соблюдать правила безопасности и профилактики травматизма на занятиях физическими упражнениями, оказывать первую помощь при травмах и несчастных случаях;
- пользоваться современным спортивным инвентарем и оборудованием, специальными техническими средствами с целью повышения эффективности самостоятельных форм занятий физической культурой.

### **9. Формы и средства контроля**

По мере прохождения учебного материала по физической культуре проводится текущий контроль освоения учебного материала и выполнения учебных нормативов по видам двигательной деятельности.

Физическая подготовленность проверяется при стартовом контроле и сдаче контрольных нормативов в конце учебного года по шести основным тестам: скоростным, скоростно-силовым, силовым, выносливости, координации, гибкости, силы.

**Методы проведения занятий разнообразны:** метод показа, метод сравнения, метод анализа.

**Формы организации учебного процесса:** индивидуальные, групповые, фронтальные, практикумы.

**Формы контроля опорной системы знаний:** наблюдение, беседа, сдача контрольных нормативов.

**Условия реализации:** наличие спортивного зала, оборудованного спортивным инвентарем, гимнастическими снарядами и гимнастическим оборудованием для проведения



занятий в условиях непогоды, низкой температуры воздуха. Оборудованная спортивная площадка для проведения уроков на свежем воздухе, наличие ямы для прыжков с разбега, футбольных ворот, ровной открытой местности для занятия бегом. Инвентарь для занятий подвижными и спортивными играми, а также лыжный инвентарь.

**К концу первого года обучения ученик должен научиться:**

- ✓ правилам поведения и профилактики травматизма на занятиях физической культуры, правилам безопасности;
- ✓ соблюдать личную гигиену, режим дня;
- ✓ выполнять тестовые задания для определения уровня развития физических качеств – силы, быстроты, выносливости, гибкости, ловкости.

**демонстрировать:**

физические способности	физические упражнения	мальчики	девочки
скоростные	бег 30 м, сек	7,3	7,5
скоростно-силовые	прыжок в длину с места, см	105 и более	100 и более
силовые	подтягивание - на высокой перекладине для мальчиков, кол-во раз - на низкой перекладине для девочек, кол-во раз	1 и выше	3 и выше
выносливость	6-минутный бег, м или Бег 1000м (мин.)	800 и более	700 и более
		6.00	6.30
координационные	челночный бег 3x10 м	10,8	11,4
гибкость	наклон вперед из положения сидя, см	2 и более	3 и более

В результате освоения предметного содержания дисциплины «Физическая культура» у учащихся повышается уровень физического развития, улучшается состояние здоровья, формируются общие и специфические учебные умения, способы познавательной и предметной деятельности.

Текущий и рубежный контроль за уровнем освоения программы обеспечивается в процессе уроков по усмотрению учителя.

*Оценивая знания обучающихся,* надо учитывать их глубину и полноту, аргументированность их изложения, умение обучающихся использовать знания применительно к конкретным случаям и практическим занятиям физическими упражнениями в личном опыте.

**Оценка «5»** выставляется за ответ, в котором обучающийся демонстрирует глубокое понимание сущности материала, логично его излагает, используя примеры из практики, своего опыта.

**Оценка «4»** ставится за ответ, в котором содержатся небольшие неточности и незначительные ошибки.

**Оценку «3»** обучающиеся получают за ответ, в котором отсутствует логическая последовательность, имеются пробелы в материале, нет должной аргументации и умения использовать знания в своем опыте.

**Оценку «2»** - не раскрыл основное содержание учебного материала;

- не дал ответы на вспомогательные вопросы учителя;
- при проверке выполнения домашних заданий, не ответив не на один из вопросов;
- допускаются грубые ошибки в определении понятий и использовании терминологии.

*Оценка техники владения двигательными навыками:*

**Оценка «5»** — двигательное действие выполнено правильно (заданным способом), точно в надлежащем темпе, легко и четко.

**Оценка «4»** — двигательное действие выполнено правильно, но недостаточно легко и четко, наблюдается некоторая скованность движений.

**Оценка «3»** — двигательное действие выполнено в основном правильно, но допущена одна грубая или несколько мелких ошибок, приведших к неуверенному или напряженному выполнению.

**Оценка «2»** - упражнение выполнено не правильно, с нарушением схемы движения, с двумя-тремя значительными ошибками, с пропуском отдельных элементов.

Кроме оценок за физическую подготовленность учитель ставит оценки за освоение знания и двигательных умений (их объем определен образовательным стандартом). Критерии оценки может определять сам педагог, не вступая в противоречие с образовательным стандартом.

*Оценка умения осуществлять физкультурно-оздоровительную деятельность:*

**Оценка «5»** — обучающийся демонстрирует полный и разнообразный комплекс упражнений, направленный на развитие конкретной физической способности, или комплекс упражнений утренней, атлетической или ритмической гимнастики. При этом обучающийся может самостоятельно организовать место занятий, подобрать инвентарь и применить его в конкретных условиях, контролировать ход выполнения заданий и оценить его.

**Оценка «4»** — имеются незначительные ошибки или неточности в осуществлении самостоятельной физкультурно-оздоровительной деятельности.

**Оценка «3»** — обучающийся допускает грубые ошибки в подборе и демонстрации упражнений, направленных на развитие конкретной физической способности или включенных в утреннюю, атлетическую и ритмическую гимнастику; испытывает затруднения в организации мест занятий, подборе инвентаря; с трудом контролирует ход и итоги выполнения задания.

### **Итоговые оценки**

Оценка за четверть и полугодие выводится на основании текущих.

Итоговая оценка за год выставляется на основании четвертных..

<b>Физические способности</b>	<b>Физические упражнения</b>	<b>Мальчики</b>	<b>Девочки</b>
Скоростные	Бег 30 м с высокого старта с опорой на руку, с	5.5	5.6
Силовые	Прыжок в длину с места, см Сгибание рук в упоре лежа (кол-во раз)	165 10	150 6
К выносливости	Бег 1000 м Передвижение на лыжах 2 км	5.30 14.00 Без уч/времени	6.10 15.30
К координации	Челночный бег 3 x 10 м, с	8.4	9.3

**Проверка нормативов** проводится в течении учебного года с целью контроля уровня физической подготовленности учащихся на разных этапах обучения.

Нормативы		2 класс			3 класс			4 класс			
		"5"	"4"	"3"	"5"	"4"	"3"	"5"	"4"	"3"	
1	Бег 30 м (сек.)	м	6,0	6,6	7,1	5,7	6,2	6,8	5,4	6,0	6,6
		д	6,3	6,9	7,4	5,8	6,3	7,0	5,5	6,2	6,8

2	Бег 1000 м (мин,сек.) ("+ " - без учета времени)	м	+	+	+	+	+	+	+	+	+
		д	+	+	+	+	+	+	+	+	+
3	Челночный бег 3x10 м (сек.)	м	9.1	10.0	10.4	8.8	9.9	10.2	8.6	9,5	9.9
		д	11.2	11.7	9.7	9.3	10.3	10.8	9,1	10,0	10,4
4	Прыжок в длину с места (см)	м	150	130	115	160	140	125	165	155	145
		д	140	125	110	150	130	120	155	145	135
5	Прыжок в высоту, способом "Перешагивания" (см)	м							90	85	80
		д							80	75	70
6	Прыжки через скакалку (кол-во раз/мин.)	м	70	60	50	80	70	60	90	80	70
		д	80	70	60	90	80	70	100	90	80
7	Отжимания (кол-во раз)	м	10	8	6	13	10	7	16	14	12
		д	8	6	4	10	7	5	14	11	8
8	Подтягивания (кол-во раз)	м	3	2	1	4	3	1	5	3	1
9	Метание мяча 150 гр (м)	м	15	12	10	18	15	12	25	18	15
		д	12	10	8	15	12	10	18	15	12
10	Подъем туловища из положения лежа на спине (кол-во раз/мин)	д	23	21	19	25	23	21	28	25	23
		м	28	26	24	30	28	26	33	30	28
11	Прыжок в длину с разбега	м							300	260	220
		д							260	220	180

Уровень физической подготовленности учащихся 7-10 лет

№ п/п	Физические способности	Контрольное упражнение(тест)	Возраст	уровень					
				мальчики			девочки		
				низкий	средний	высокий	низкий	средний	высокий
1	Скоростные	Бег 30м	7	7.5	7.3-6.2	5.6	7.6	7.5-6.4	5.8
			8	7.1	7.0-6.0	5.4	7.3	7.2-6.2	5.6
			9	6.8	6.7-5.7	5.1	7.0	6.9-6.0	5.3
			10	6.6	6.5-5.6	5.0	6.6	6.5-5.6	5.2
2	Координационные	Челночный бег 3x10	7	11.2	10.8-	9.9	11.7	11.3-	10.2
			8	10.4	10.3	9.1	11.2	10.6	9.7
			9	10.2	10.0-9.5	8.8	10.8	10.7-	9.3
			10	9.9	9.9-9.3 9.5-9.0	8.6	10.4	10.1 10.3-9.7 10.0-9.5	9.1
3	Скоростно-силовые	Прыжок в длину с места	7	100	115-135	155	90	110-130	150
			8	110	125-145	165	100	125-140	155
			9	120	130-150	175	110	135-150	160
			10	130	140-160	185	120	140-155	170
4	Выносливость	6-минутный бег	7	700	730-900	1100	500	600-800	900
			8	750	800-950	1150	550	650-850	950
			9	800	850-	1200	600	700-900	1000
			10	850	1000 900-	1250	650	750-950	1050

					1050				
5	Гибкость	Наклон вперед из положения сидя	7 8 9 10	1 1 1 2	3-5 3-5 3-5 4-6	9 7.5 7.5 8.5	2 2 2 3	6-9 6-9 6-9 7-10	11.5 12.5 13.0 14.0
6	Силовые	Подтягивание на высокой перекладине (мальчики) на	7 8 9 10	1 1 1 1	2-3 2-3 3-4 3-4	4 4 5 5			
		низкой перекладине (девочки)	7 8 9 10				2 3 3 4	4-8 6-10 7-11 8-13	12 14 16 18

### Примечание

Учащиеся подготовительной группы занимаются по программе за исключением противопоказаний врача;

Учащиеся специальной медицинской группы и временно освобожденные оцениваются по основам знаний, по умению осуществлять физкультурно-оздоровительную деятельность, по технике выполнения, разрешенных им по состоянию здоровья, физических упражнений.

